

SAÚDE
Secretaria de Estado
da Saúde / SESAPI



Piauí
GOVERNO DO ESTADO

Boletim SESAPI - COVID-19

13 Março 2021

20:51 h

Leitos Hospitalares - Situação

- Redes Pública e Privada
- Distribuição (Capital e Interior)
 - Leitos Clínicos
 - Leitos UTIs - Unidade de Terapia Intensiva
 - Leitos para Estabilização

Município	Tipo	Hospital	Leitos Clínicos	Clínicos Ocupados	Leitos UTI	Leitos UTI Ocupados	Leitos de Estabilização	Estabilização Ocupados	Altas	Óbitos
Água Branca	Público	Hospital Mun. Sen. Dirceu Mendes Arcoverde	5	5	0	0	0	0	0	0
Altos	Público	Hospital Municipal José Gil Barbosa	3	12	0	0	0	0	0	1
Amarante	Publico	Hospital de Amarante	7	0	0	0	2	2	2	0
Barras	Publico	Hosp Regional Leonidas Melo	20	11	0	0	2	0	0	0
Bom Jesus	Publico	Hospital Regional de Bom Jesus	12	8	9	7	1	1	1	0
Campo Maior	Publico	Hospital Regional de Campo Maior	40	16	0	0	3	1	1	0
Canto do Buriti	Publico	Hospital Estadual de Canto do Buriti	10	3	0	0	2	0	0	0
Corrente	Publico	Hospital Regional Dr João Pacheco Cavalcante	13	1	0	0	4	0	0	0
Curimatá	Publico	Hospital Local Júlio B de Macedo	9	7	0	0	2	2	0	0
Demerval Lobão	Publico	Hospital Local de Demerval Lobão	6	4	0	0	2	0	3	0
Elesbão Veloso	Publico	Hospital Estadual Norberto Moura	5	0	0	0	0	0	0	0
Esperantina	Publico	Hospital Estadual Júlio Hartman	10	8	0	0	5	4	3	0
Floriano	Publico	Hospital Regional Tibério Nunes	30	23	20	18	0	0	2	1
Interior	Privado	Outros Hospitais Privados**	0	0	0	0	0	0	0	0
Interior	Publico	Outros Hospitais Públicos**	0	0	0	0	0	0	0	0
Luzilândia	Publico	Hospital Local de Luzilândia	16	7	0	0	2	0	1	0
Oeiras	Publico	Hospital Regional Deolindo Couto	24	18	9	7	0	0	5	0
Parnaíba	Publico	Hospital Estadual Dirceu Arcoverde – HEDA	55	49	28	23	2	2	6	4
Parnaíba	Publico	Hospital Nossa Senhora de Fátima	0	0	0	0	0	0	0	0
Parnaíba	Privado	Hospital Marques Bastos - SPMIP	0	0	0	0	0	0	0	0
Parnaíba	Privado	Instituto Praxis	0	0	0	0	0	0	0	0
Parnaíba	Privado	PRO MEDICA	0	0	0	0	0	0	0	0
Parnaíba	Privado	Santa Casa de Misericórdia	0	0	0	0	0	0	0	0
Paulistana	Publico	Hospital Regional Mariana Pires Ferreira	8	2	0	0	2	0	0	0
Picos	Publico	Hospital Regional Justino Luz	35	31	20	14	2	0	2	2
Piripiri	Publico	Hospital Regional Chagas Rodrigues	28	28	20	18	2	2	3	4
São João do Piauí	Publico	Hospital Regional Teresinha Nunes de Barros	13	4	0	0	1	0	0	0
São Miguel do Tapuio	Publico	Hospital Estadual José Furtado de Mendonça	2	2	0	0	1	0	0	0
São Raimundo Nonato	Publico	Hospital Regional Sen Candido Ferraz	20	10	15	15	0	0	6	0

Simplicio Mendes	Publico	Hospital Estadual José de Moura Fé	8	6	0	0	2	0	0	0
Teresina	Publico	Hospital Areolino de Abreu	3	1	0	0	0	0	0	0
Teresina	Publico	Hospital da Policia Militar Dirceu Arcoverde – HPM	30	25	10	10	0	0	3	0
Teresina	Publico	Hospital de Campanha – Verdão	0	0	0	0	0	0	0	0
Teresina	Publico	Hospital de Campanha Lar da Fraternidade	0	0	0	0	0	0	0	0
Teresina	Publico	Hospital de Campanha Pedro Balzi – BADMINTON	0	0	0	0	0	0	0	0
Teresina	Publico	Hospital de Doenças Tropicais Natan Portella – HDIC	12	9	20	20	2	0	0	0
Teresina	Privado	Hospital de Terapia Intensiva (HTI)	2	2	5	5	2	0	0	0
Teresina	Publico	Hospital de Urgência de Teresina Zenon Rocha - HUT	5	2	28	27	0	0	0	0
Teresina	Publico	Hospital Geral do Monte Castelo	29	28	20	20	0	0	0	1
Teresina	Publico	Hospital Getúlio Vargas – HGV	8	7	50	46	0	0	0	1
Teresina	Publico	Hospital Infantil Lucidio Portella – HILP	0	0	9	3	0	0	0	0
Teresina	Privado	Hospital Rio Poty	13	10	10	9	4	0	0	0
Teresina	Privado	Hospital São Marcos	25	17	21	21	1	0	2	0
Teresina	Privado	Hospital São Paulo	3	3	5	5	0	0	0	0
Teresina	Publico	Hospital Universitário da Universidade Federal do Piauí	28	21	30	24	0	0	2	2
Teresina	Publico	Maternidade Dona Evangelina Rosa – MDER	20	16	12	8	0	0	4	0
Teresina	Privado	Outros Hospitais Privados**	8	5	1	0	4	2	1	0
Teresina	Publico	Outros Hospitais Públicos**	89	66	0	0	78	67	0	1
Teresina	Privado	PRONTOMED	56	47	20	20	1	0	10	0
Teresina	Público	PRONTOMED LEITOS CONTRATADOS P/ESTADO	0	0	0	0	0	0	0	0
Teresina	Publico	Unidade de Saúde do Promorar	10	4	0	0	0	0	0	0
Teresina	Publico	Unidade Integrada do Mocambinho	0	0	0	0	0	0	0	0
Teresina	Privado	UNIMED	87	66	30	29	8	8	8	0
União	Publico	Hospital Dr. José da Rocha Furtado	4	3	0	0	3	0	0	0
Uruçuí	Publico	Hospital Regional Sen Dirceu Arcoverde	12	2	0	0	5	5	1	0
Valença	Publico	Hospital Regional Eustaquio Portela	7	7	0	0	2	2	0	0
		TOTAL	830	596	392	349	147	98	66	17
			Leitos Clínicos	Clínicos Ocupados	Leitos UTI	Leitos UTI Ocupados	Leitos de Estabilização	Estabilização Ocupados	Altas	Óbitos

Capital	311	232	271	242	23	10	26	4
Interior	519	364	121	107	124	88	40	13
Público	636	446	300	260	127	88	45	17
Privado	194	150	92	89	20	10	21	0

** 01 Óbito – Em Domicílio – Teresina

** 01 Óbito – Hospital do Monte Castelo – Teresina

Leitos com respiradores TOTAL	539
Leitos com respiradores OCUPADOS	447
Leitos com respiradores LIVRES	92

Ocupação de Leitos com Respiradores 82,93%

11 de Março 2021

78,93%

12 de Março 2021

81,65%

Município	Tipo	Hospital	Leitos Clínicos	Clínicos Ocupados	Clínicos Ocupados %	Leitos UTI	Leitos UTI Ocupados	UTI Ocupados %	Leitos de Estabilização	Estabilização Ocupados	Estabilização Ocupados %
Água Branca	Publico	Hospital Mun. Sen. Dirceu Mendes Arcoverde	5	5	0,0%	0	0	0,0%	0	0	0,0%
Altos	Publico	Hospital Municipal José Gil Barbosa	3	12	0,0%	0	0	0,0%	0	0	0,0%
Amarante	Publico	Hospital de Amarante	7	0	0,0%	0	0	0,0%	2	2	0,0%
Barras	Publico	Hosp Regional Leonidas Melo	20	11	55,0%	0	0	0,0%	2	0	0,0%
Bom Jesus	Publico	Hospital Regional de Bom Jesus	12	8	66,7%	9	7	0,0%	1	1	0,0%
Campo Maior	Publico	Hospital Regional de Campo Maior	40	16	40,0%	0	0	0,0%	3	1	0,0%
Canto do Buriti	Publico	Hospital Estadual de Canto do Buriti	10	3	30,0%	0	0	0,0%	2	0	0,0%
Corrente	Publico	Hospital Regional Dr João Pacheco Cavalcante	13	1	7,7%	0	0	0,0%	4	0	0,0%
Curimatá	Publico	Hospital Local Júlio B de Macedo	9	7	77,8%	0	0	0,0%	2	2	0,0%
Demerval Lobão	Publico	Hospital Local de Demerval Lobão	6	4	66,7%	0	0	0,0%	2	0	0,0%
Elesbão Veloso	Publico	Hospital Estadual Norberto Moura	5	0	0,0%	0	0	0,0%	0	0	0,0%
Esperantina	Publico	Hospital Estadual Júlio Hartman	10	8	80,0%	0	0	0,0%	5	4	80,0%
Floriano	Publico	Hospital Regional Tibério Nunes	30	23	76,7%	20	18	90,0%	0	0	0,0%
Interior	Privado	Outros Hospitais Privados**	0	0	0,0%	0	0	0,0%	0	0	0,0%
Interior	Publico	Outros Hospitais Públicos**	0	0	0,0%	0	0	0,0%	0	0	0,0%
Luzilândia	Publico	Hospital Local de Luzilândia	16	7	43,8%	0	0	0,0%	2	0	0,0%
Oeiras	Publico	Hospital Regional Deolindo Couto	24	18	75,0%	9	7	77,8%	0	0	0,0%
Parnaíba	Publico	Hospital Estadual Dirceu Arcoverde – HEDA	55	49	0,0%	28	23	82,1%	2	2	0,0%
Parnaíba	Publico	Hospital Nossa Senhora de Fátima	0	0	0,0%	0	0	0,0%	0	0	0,0%
Parnaíba	Privado	Hospital Marques Bastos - SPMIP	0	0	0,0%	0	0	0,0%	0	0	0,0%
Parnaíba	Privado	Instituto Praxis	0	0	0,0%	0	0	0,0%	0	0	0,0%

Município	Tipo	Hospital	Leitos Clínicos	Clínicos Ocupados	Clínicos Ocupados %	Leitos UTI	Leitos UTI Ocupados	UTI Ocupados %	Leitos de Estabilização	Estabilização Ocupados	Estabilização Ocupados %
Parnaíba	Privado	PRO MEDICA	0	0	0,0%	0	0	0,0%	0	0	0,0%
Parnaíba	Privado	Santa Casa de Misericórdia	0	0	0,0%	0	0	0,0%	0	0	0,0%
Paulistana	Publico	Hospital Regional Mariana Pires Ferreira	8	2	25,0%	0	0	0,0%	2	0	0,0%
Picos	Publico	Hospital Regional Justino Luz	35	31	88,6%	20	14	70,0%	2	0	0,0%
Piripiri	Publico	Hospital Regional Chagas Rodrigues	28	28	100,0%	20	18	90,0%	2	2	100,0%
São João do Piauí	Publico	Hospital Regional Teresinha Nunes de Barros	13	4	30,8%	0	0	0,0%	1	0	0,0%
São Miguel do Tapuio	Publico	Hospital Estadual José Furtado de Mendonça	2	2	100,0%	0	0	0,0%	1	0	0,0%
São Raimundo Nonato	Publico	Hospital Regional Sen Candido Ferraz	20	10	50,0%	15	15	100,0%	0	0	0,0%
Simplicio Mendes	Publico	Hospital Estadual José de Moura Fé	8	6	75,0%	0	0	0,0%	2	0	0,0%
Teresina	Publico	Hospital Areolino de Abreu	3	1	33,3%	0	0	0,0%	0	0	0,0%
Teresina	Publico	Hospital da Policia Militar Dirceu Arcoverde – HPM	30	25	83,3%	10	10	100,0%	0	0	0,0%
Teresina	Publico	Hospital de Campanha – Verdão	0	0	0,0%	0	0	0,0%	0	0	0,0%
Teresina	Publico	Hospital de Campanha Lar da Fraternidade	0	0	0,0%	0	0	0,0%	0	0	0,0%
Teresina	Publico	Hospital de Campanha Pedro Balzi – BADMINTON	0	0	0,0%	0	0	0,0%	0	0	0,0%
Teresina	Publico	Hospital de Doenças Tropicais Natan Portella – HDIC	12	9	75,0%	20	20	100,0%	2	0	0,0%
Teresina	Privado	Hospital de Terapia Intensiva (HTI)	2	2	0,0%	5	5	0,0%	2	0	0,0%
Teresina	Publico	Hospital de Urgência de Teresina Zenon Rocha - HUT	5	2	0,0%	28	27	96,4%	0	0	0,0%
Teresina	Publico	Hospital Geral do Monte Castelo	29	28	96,6%	20	20	100,0%	0	0	0,0%
Teresina	Publico	Hospital Getúlio Vargas – HGV	8	7	87,5%	50	46	92,0%	0	0	0,0%
Teresina	Publico	Hospital Infantil Lucidio Portella – HILP	0	0	0,0%	9	3	33,3%	0	0	0,0%
Teresina	Privado	Hospital Rio Poty	13	10	0,0%	10	9	90,0%	4	0	0,0%

Município	Tipo	Hospital	Leitos Clínicos	Clínicos Ocupados	Clinicos Ocupados %	Leitos UTI	Leitos UTI Ocupados	UTI Ocupados %	Leitos de Estabilização	Estabilização Ocupados	Estabilização Ocupados %
Teresina	Privado	Hospital São Marcos	25	17	68,0%	21	21	100,0%	1	0	0,0%
Teresina	Privado	Hospital São Paulo	3	3	0,0%	5	5	0,0%	0	0	0,0%
Teresina	Publico	Hospital Universitário da Universidade Federal do Piauí	28	21	0,0%	30	24	80,0%	0	0	0,0%
Teresina	Publico	Maternidade Dona Evangelina Rosa – MDER	20	16	80,0%	12	8	66,7%	0	0	0,0%
Teresina	Privado	Outros Hospitais Privados**	8	5	0,0%	1	0	0,0%	4	2	0,0%
Teresina	Publico	Outros Hospitais Públicos**	89	66	0,0%	0	0	0,0%	78	67	0,0%
Teresina	Privado	PRONTOMED	56	47	83,9%	20	20	100,0%	1	0	0,0%
Teresina	Público	PRONTOMED Leitos contratados p/ ESTADO	0	0	0,0%	0	0	0,0%	0	0	0,0%
Teresina	Publico	Unidade de Saúde do Promorar	10	4	40,0%	0	0	0,0%	0	0	0,0%
Teresina	Publico	Unidade Integrada do Mocambinho	0	0	0,0%	0	0	0,0%	0	0	0,0%
Teresina	Privado	UNIMED	87	66	75,9%	30	29	96,7%	8	8	100,0%
União	Publico	Hospital Dr. José da Rocha Furtado	4	3	75,0%	0	0	0,0%	3	0	0,0%
Uruçuí	Publico	Hospital Regional Sen Dirceu Arcoverde	12	2	16,7%	0	0	0,0%	5	5	100,0%
Valença	Publico	Hospital Regional Eustaquio Portela	7	7	100,0%	0	0	0,0%	2	2	100,0%
		TOTAL	830	596	71,8%	392	349	89,0%	147	98	66,7%
			Leitos Clínicos	Clínicos Ocupados	Clinicos Ocupados %	Leitos UTI	Leitos UTI Ocupados	UTI Ocupados %	Leitos de Estabilização	Estabilização Ocupados	Estabilização Ocupados %

Território			Leitos UTI	Leitos UTI Ocupados	Leitos de Estabilização	Estabilização Ocupados
Alto Parnaíba			0	0	5	5
Carnaubais			0	0	4	1
Chapada das Mangabeiras			9	7	7	3
Chapada Vale do Rio Itaim			0	0	2	0
Cocais			20	18	11	6
Entre Rios	441	333	271	247	104	79
Planície Litorânea			28	23	2	2
Serra da Capivara			15	15	1	0
Vale do Canindé			9	7	2	0
Vale do Rio Guaribas			20	14	2	0
Vale do Sambito			0	0	2	2
Vale dos Rios Piauí e Itauera			20	18	2	0
TOTAL			392	349	144	98

Leitos Clínicos – Piauí		
Ocupados	Livres	TOTAL
596	234	830
71,8%	28,2%	100,0%

Leitos Clínicos – Capital		
Ocupados	Livres	TOTAL
232	79	311
74,6%	25,4%	100,0%

Leitos Clínicos – Interior		
Ocupados	Livres	TOTAL
364	155	519
70,1%	29,9%	100,0%

Leitos UTI – Piauí		
Ocupados	Livres	TOTAL
349	43	392
89,0%	11,0%	100,0%

Leitos UTI – Capital		
Ocupados	Livres	TOTAL
242	29	271
89,3%	10,7%	100,0%

Leitos UTI – Interior		
Ocupados	Livres	TOTAL
107	14	121
88,4%	11,6%	100,0%

	Leitos Clínicos	Clínicos Ocupados	Leitos UTI	Leitos UTI Ocupados	Leitos de Estabilização	Estabilização Ocupados	Altas	Óbitos
	830	596	392	349	147	98	66	17
Capital	311	232	271	242	23	10	26	4
Interior	519	364	121	107	124	88	40	13
Público	636	446	300	260	127	88	45	17
Privado	194	150	92	89	20	10	21	0

Leitos Clínicos – Capital / Interior			
Local	Ocupados	Livres	TOTAL
Capital	232	79	311
Interior	364	155	519
TOTAL	596	234	830

Leitos Clínicos – Piauí			
Tipo	Ocupados	Livres	TOTAL
Público	446	190	636
Privado	150	44	194
TOTAL	596	234	830

Leitos Clínicos – Público / Privado			
Tipo	Ocupados	Livres	TOTAL
Público	70,1%	29,9%	636
Privado	77,3%	22,7%	194

Leitos UTI – Capital / Interior			
Local	Ocupados	Livres	TOTAL
Capital	242	29	271
Interior	107	14	121
TOTAL	349	43	392

Leitos UTI – Piauí			
Tipo	Ocupados	Livres	TOTAL
Público	260	40	300
Privado	89	3	92
TOTAL	349	43	392

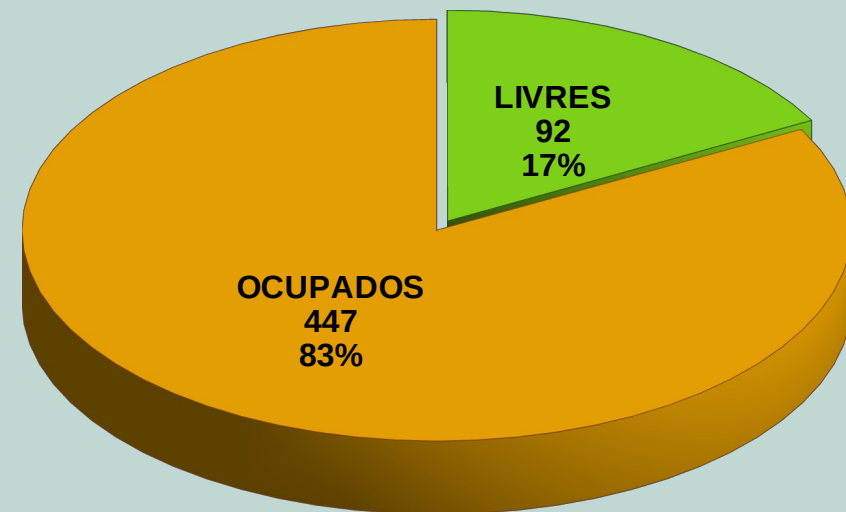
Leitos UTI – Público / Privado %			
Tipo	Ocupados	Livres	TOTAL
Público	86,7%	13,3%	300
Privado	96,7%	3,3%	92

Leitos Estabilização - Capital / Interior			
Local	Ocupados	Livres	TOTAL
Capital	10	13	23
Interior	88	36	124
TOTAL	98	49	147

Leitos Estabilização – Público / Privado			
Local	Ocupados	Livres	TOTAL
Público	88	39	127
Privado	10	10	20
TOTAL	98	49	147

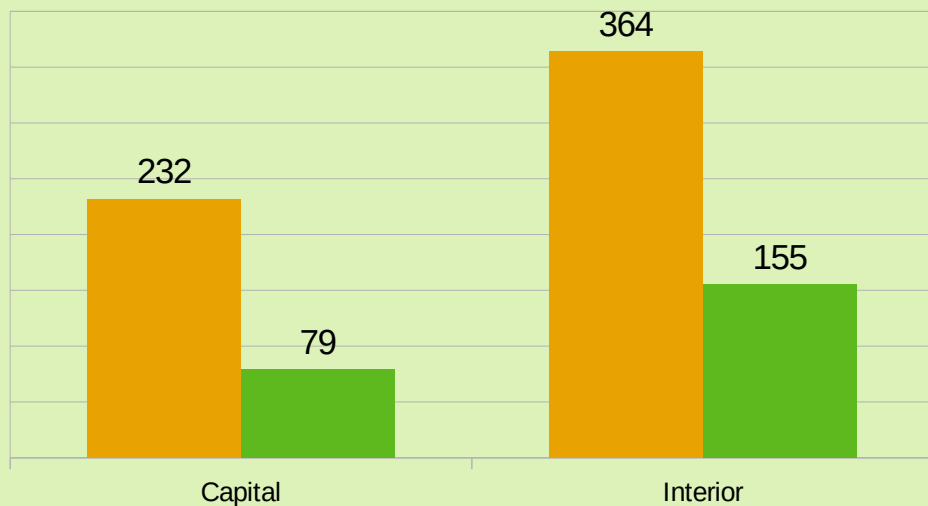
Leitos com respiradores – Total no Estado	539
OCUPADOS	447
LIVRES	92

Leitos equipados com respiradores - Piauí
Para pacientes COVID grave - 13 Março 2021



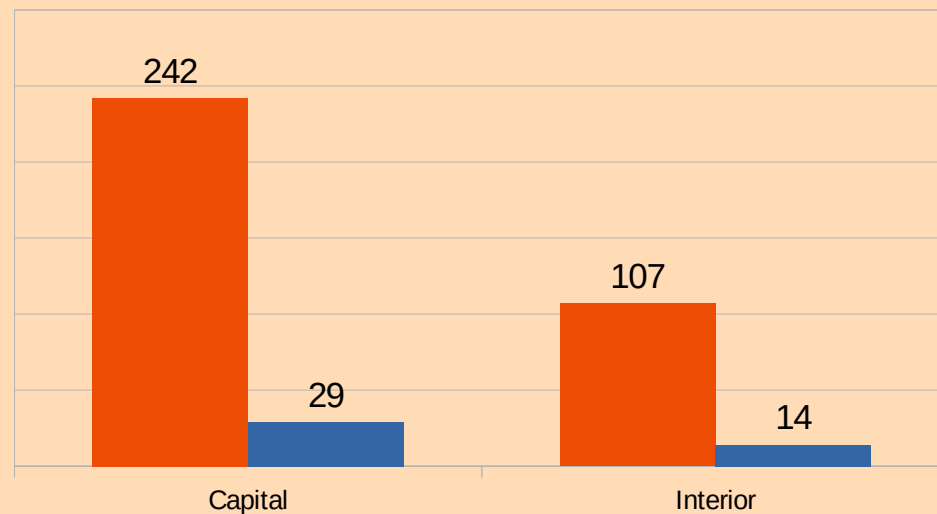
Leitos Clínicos - Capital / Interior

13 Março 2021



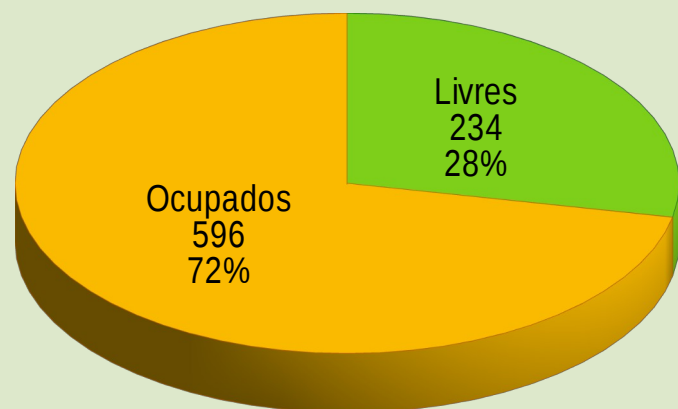
Leitos UTI - Capital / Interior

13 Março 2021



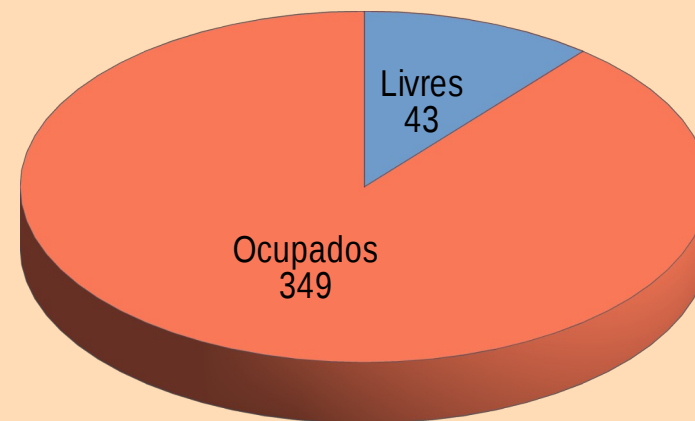
Leitos Clínicos - Piauí

13 Março 2021



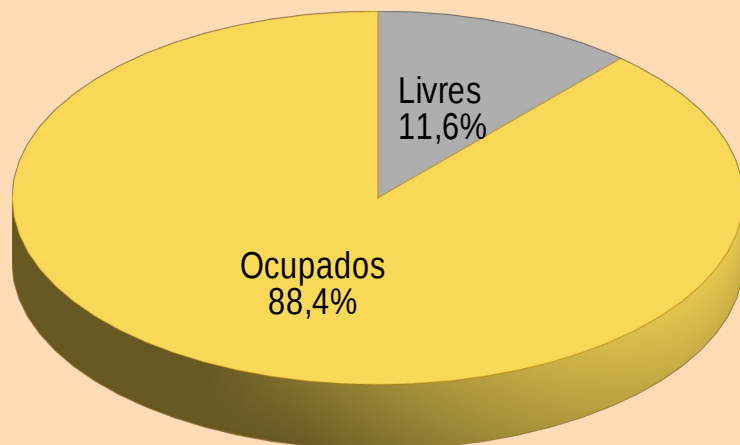
Ocupação UTI - Piauí

13 Março 2021



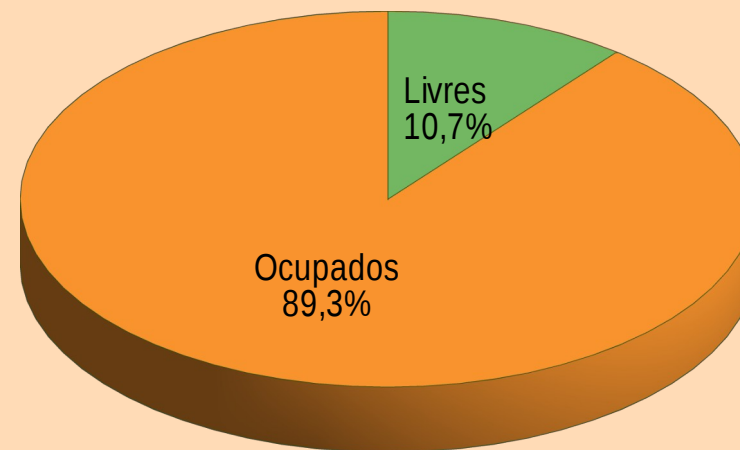
Ocupação de Leitos UTI - Interior

13 Março 2021

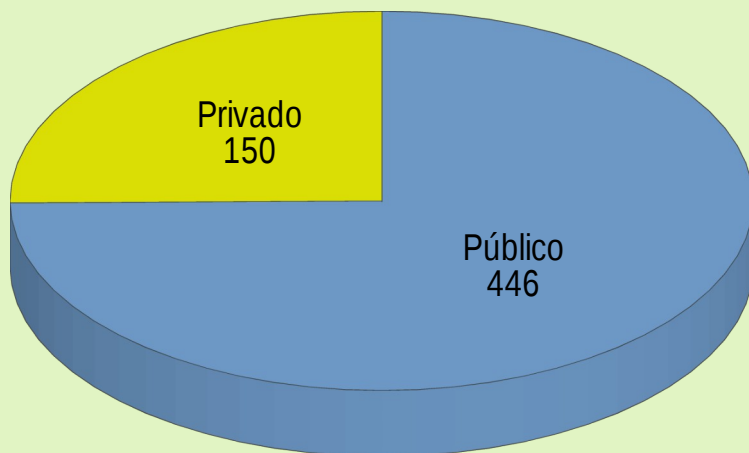


Leitos UTI - Capital

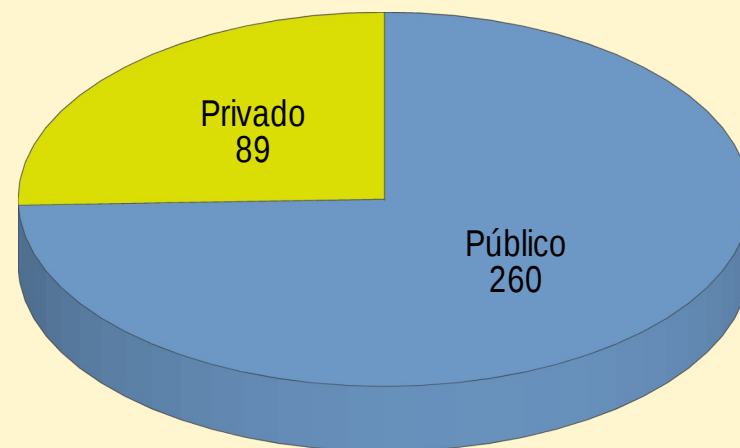
13 Março 2021



(Quantidade Leitos Clínicos Ocupados – Piauí Por tipo de Rede

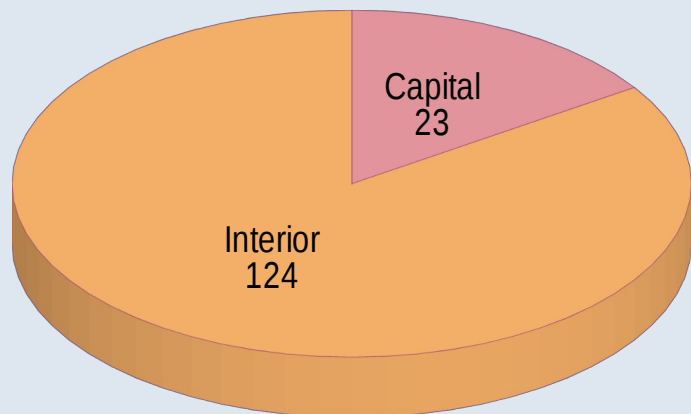


Quantidade de Leitos UTI Ocupados – Piauí Tipo de Rede



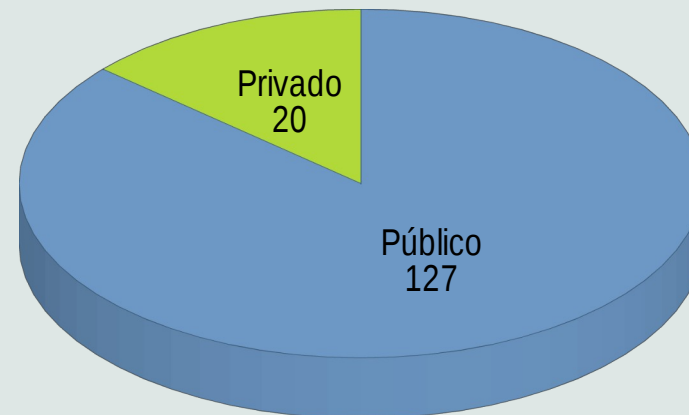
Leitos de Estabilização - Piauí

Situação em 13 Março 2021



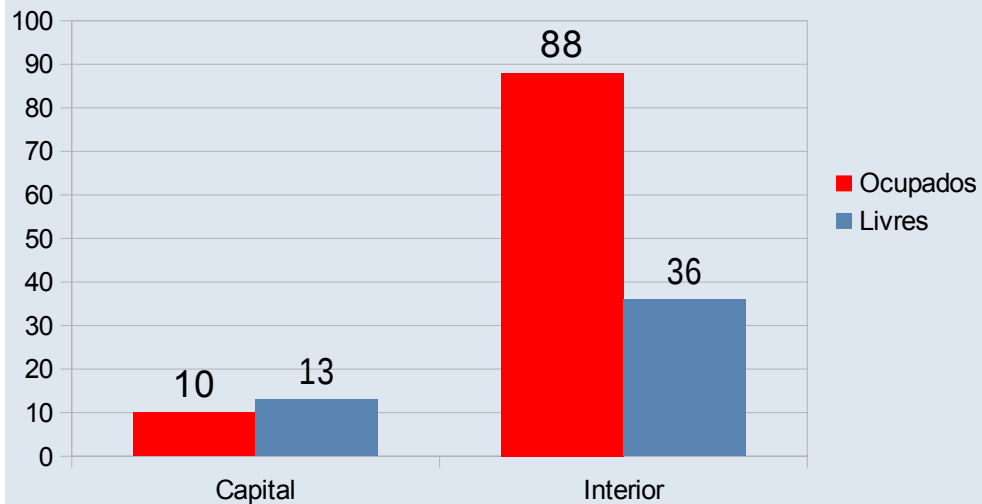
Leitos de Estabilização - Piauí

Situação em 13 Março 2021



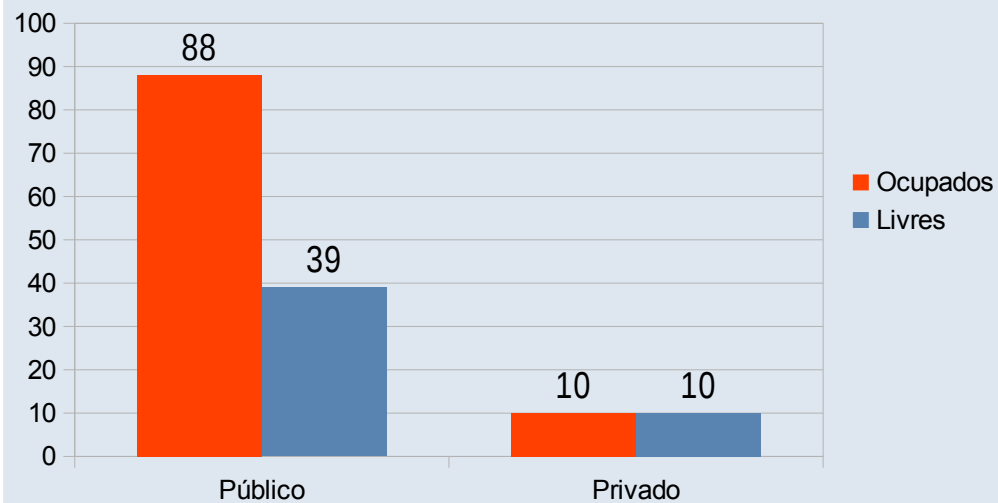
Leitos de Estabilização - Capital / Interior

Situação em 13 Março 2021



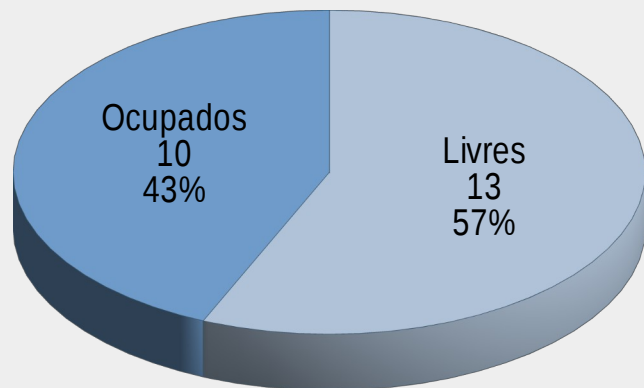
Leitos de Estabilização - Tipo de Rede

Situação em 13 Março 2021



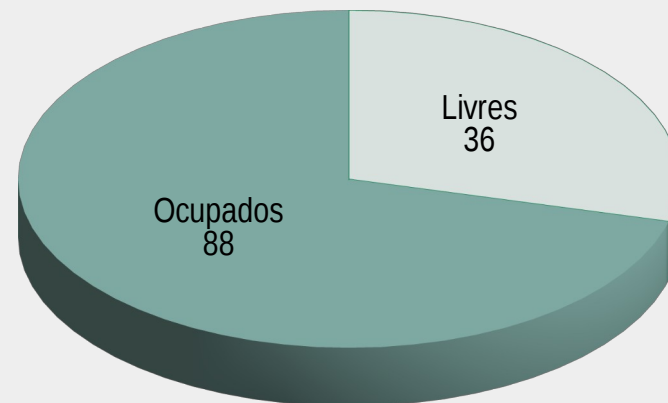
Ocupação dos Leitos de Estabilização

Capital - 13 Março 2021



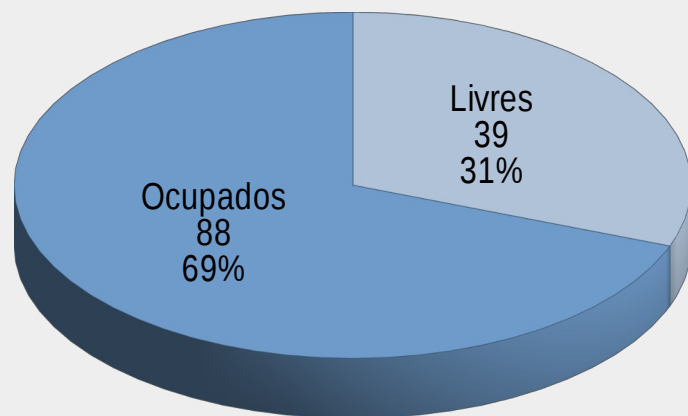
Ocupação dos Leitos de Estabilização

Interior - 13 Março 2021



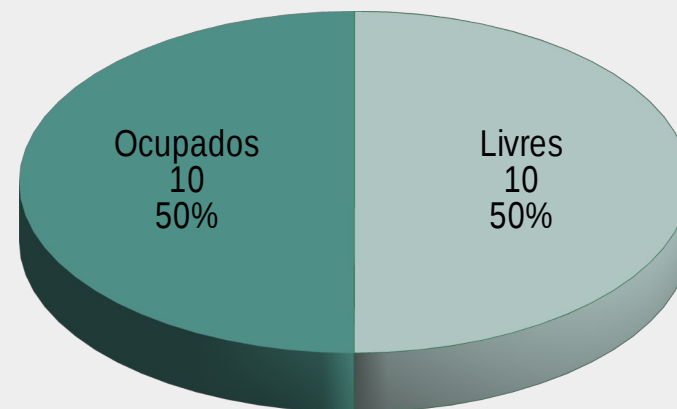
Ocupação de Leitos de Estabilização

Rede Publica



Ocupação de Leitos de Estabilização

Rede Privada



Evolução Diária

Leitos Clínicos	Clínicos Ocupados	Leitos UTI	Leitos UTI Ocupados	Leitos de Estabilização	Estabilização Ocupados	Altas	Óbitos
-----------------	-------------------	------------	---------------------	-------------------------	------------------------	-------	--------

SAÚDE
Secretaria de Estado
da Saúde / SESAPI

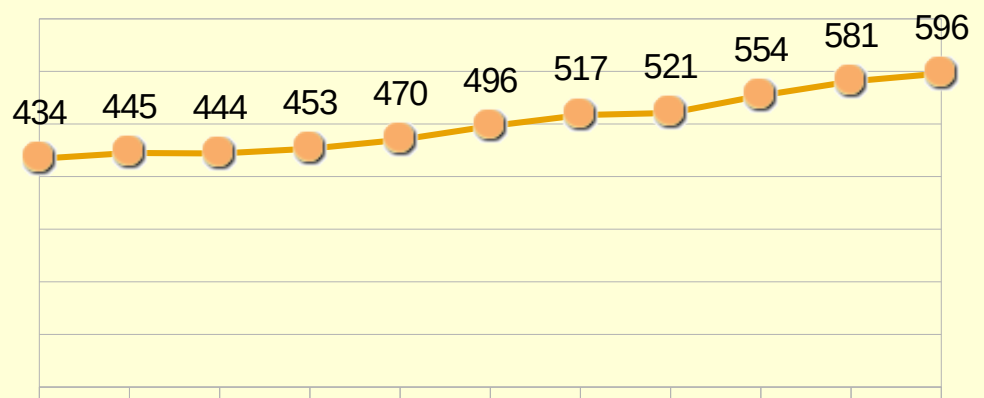


Piauí
GOVERNO DO ESTADO

11.Mar	754	554	390	350	151	77	51	32
12.Mar	765	581	391	353	143	83	60	29
13.Mar	830	596	392	349	147	98	66	17
	Leitos Clínicos	Clínicos Ocupados	Leitos UTI	Leitos UTI Ocupados	Leitos de Estabilização	Estabilização Ocupados	Altas	Óbitos
25.Abr	725	86	175	52	34	1	8	1
13.Mar	830	596	392	349	147	98	66	17

Ocupação Leitos Clínicos - Piauí

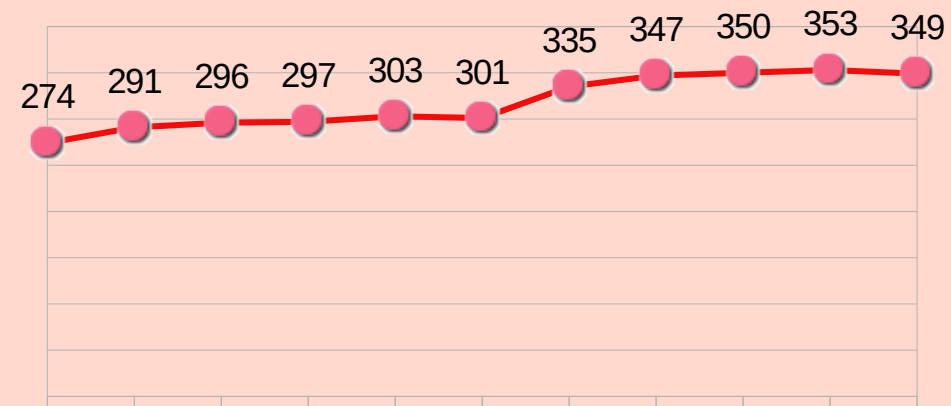
Evolução nos últimos dias



03.Mar 04.Mar 05.Mar 06.Mar 07.Mar 08.Mar 09.Mar 10.Mar 11.Mar 12.Mar 13.Mar

Ocupação Leitos de UTI - Piauí

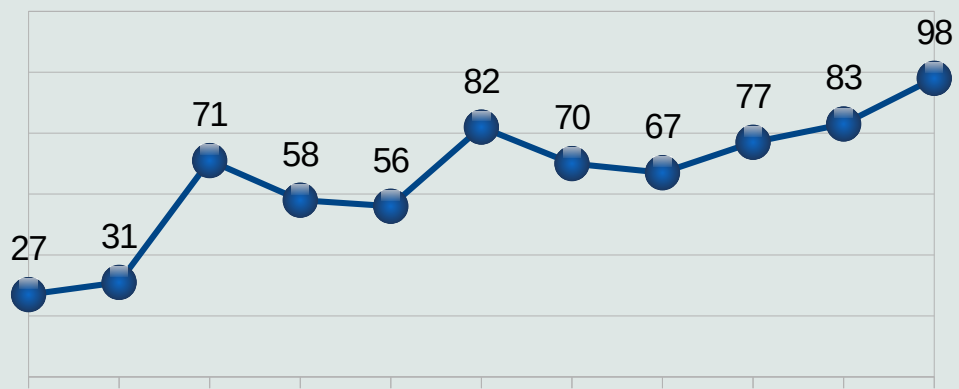
Evolução nos últimos dias



03.Mar 04.Mar 05.Mar 06.Mar 07.Mar 08.Mar 09.Mar 10.Mar 11.Mar 12.Mar 13.Mar

Ocupação dos Leitos de Estabilização - Piauí

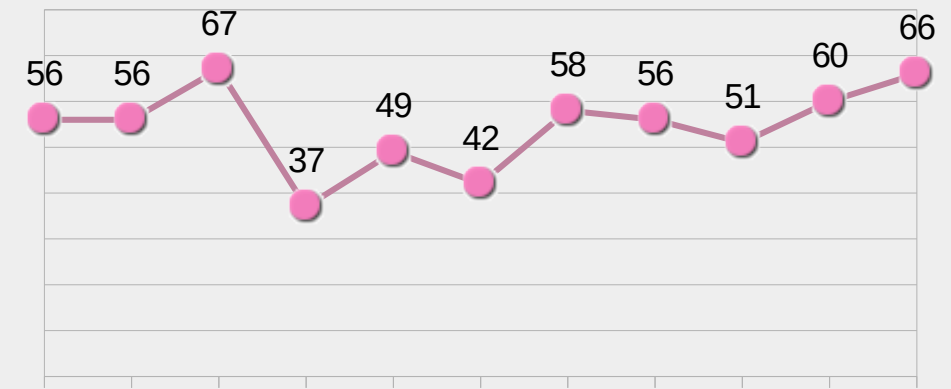
Evolução nos últimos dias



03.Mar 04.Mar 05.Mar 06.Mar 07.Mar 08.Mar 09.Mar 10.Mar 11.Mar 12.Mar 13.Mar

Evolução de Altas de pacientes - Piauí

Evolução nos últimos dias



03.Mar 04.Mar 05.Mar 06.Mar 07.Mar 08.Mar 09.Mar 10.Mar 11.Mar 12.Mar 13.Mar

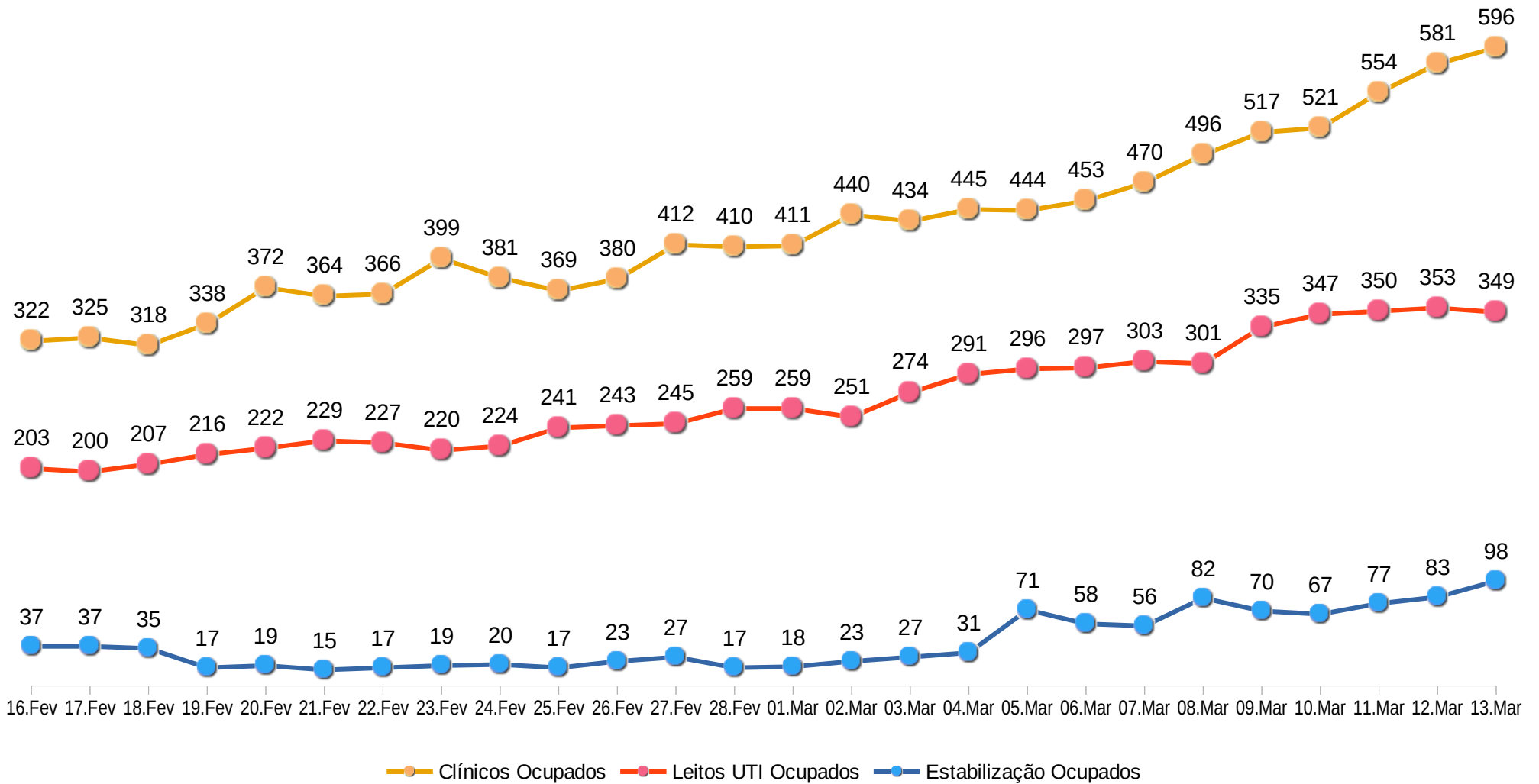
Óbitos de pacientes COVID-19 - Piauí

Evolução nos últimos dias



Ocupação de Leitos Clínicos, UTI e Estabilização - Piauí

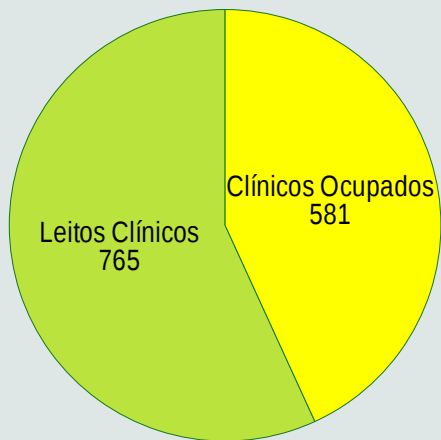
Evolução nos últimos 25 dias



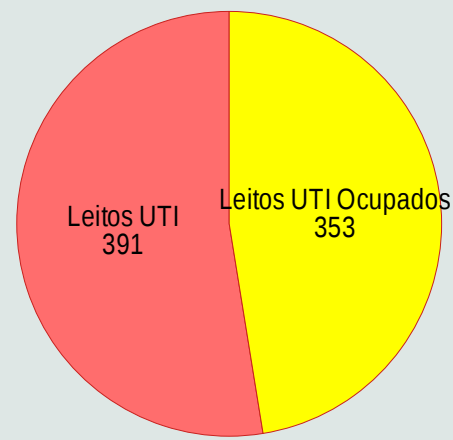
Quadro Geral de Leitos – Piauí – 13 Março 2021

	Leitos Clínicos	Clínicos Ocupados	Leitos UTI	Leitos UTI Ocupados	Leitos de Estabilização	Estabilização Ocupados	Altas	Óbitos	Leitos C/ Respiradores	C/ Respiradores Ocupados
TOTAL	830	596	392	349	147	98	66	17	539	447
Capital	311	232	271	242	23	10	26	4	294	252
Interior	519	364	121	107	124	88	40	13	245	195
Público	636	446	300	260	127	88	45	17	427	348
Privado	194	150	92	89	20	10	21	0	112	99

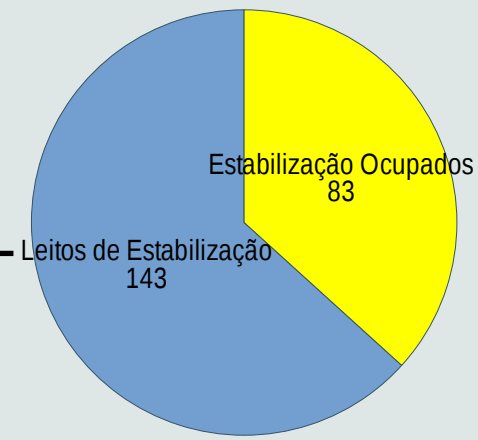
Leitos Clínicos - Piauí



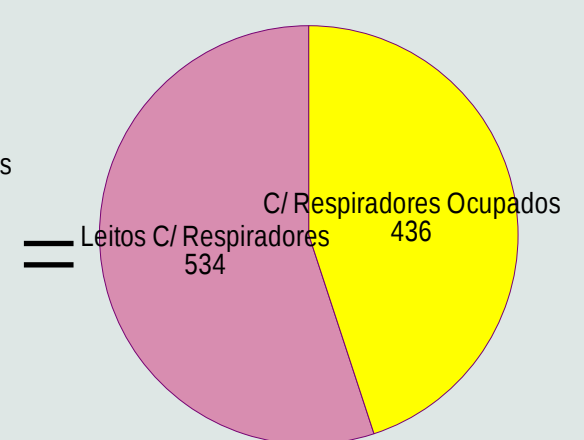
Leitos UTI - Piauí



Leitos Estabilização



Leitos com Respiradores



Leitos com respiradores para pacientes COVID Grave



Wellington Dias
Governador do Estado do Piauí

Regina Sousa
Vice-Governadora

Osmar Júnior
Secretário de Governo

Florentino Veras
Secretário Estadual da Saúde

Assessoria de Comunicação - ASCOM
Élida de Sá / Elisângela Pegado

Gabinete
Aline Santana / Laisa

Superintendência de Gestão da Rede de Média e Alta Complexidade – SUGMAC
Alderico Gomes Tavares

Superintendência de Atenção Primária à Saúde e Municípios – SUPAT
Herlon Clístenes Lima Guimarães

Superintendência de Organização do Sistema de Saúde
Lurecina Pereira da Silva

Diretoria de Contratos Convênios e Assuntos Estratégico (DUCCAE)
Antonio Neris Machado Júnior

Diretoria Unidade Executiva do Fundo Estadual de Saúde (FUNSAÚDE)
Juliana Veras de Souza

Diretoria de Vigilância e Atenção à Saúde - DUVAS
Cristiana Maria Ferraz Damasceno Moura Fé

Gerência de Atenção a Saúde / Busca Ativa
Dília Falcão

Diretoria de Unidade de Controle, Avaliação, Regulação e Auditoria (DUCARA)
Avelyno Medeiros da Silva Filho

Coordenação de Tecnologia da Informação
Sinésio Carvalho / Expedito Fabiano

Diretoria de Vigilância Sanitária - DIVISA
Tatiana Vieira Sousa Chaves

Diretoria de Unidade de Administração (DUAD)
Igor Fontinele Cruz

Diretoria de Unidade de Planejamento (DUP)
Ana Maria Menezes Neiva Eulálio Amorim

Diretoria de Unidade de Gestão de Pessoas (DUGP)
Maria Lucilene de Sousa

Diretoria de Unidade de Descentralização e Organização Hospitalar (DUDOH)
Joselma Maria Oliveira Silva

Diretoria de Unidade de Assistência Farmacêutica (DUAF)
Wanda de França Avelino

Centro de Dermatologia e Hemoterapia do Piauí - HEMOPI
Jurandir Martins dos Santos Filho

Laboratório Central de Saúde Pública do Piauí - LACEN
Walterlene Carvalho



Secretaria de Estado da Saúde / SESAPI